

Informační RSS kanál pro rodiče a žáky ZŠ Lesní

Vážení rodiče a žáci naší školy,

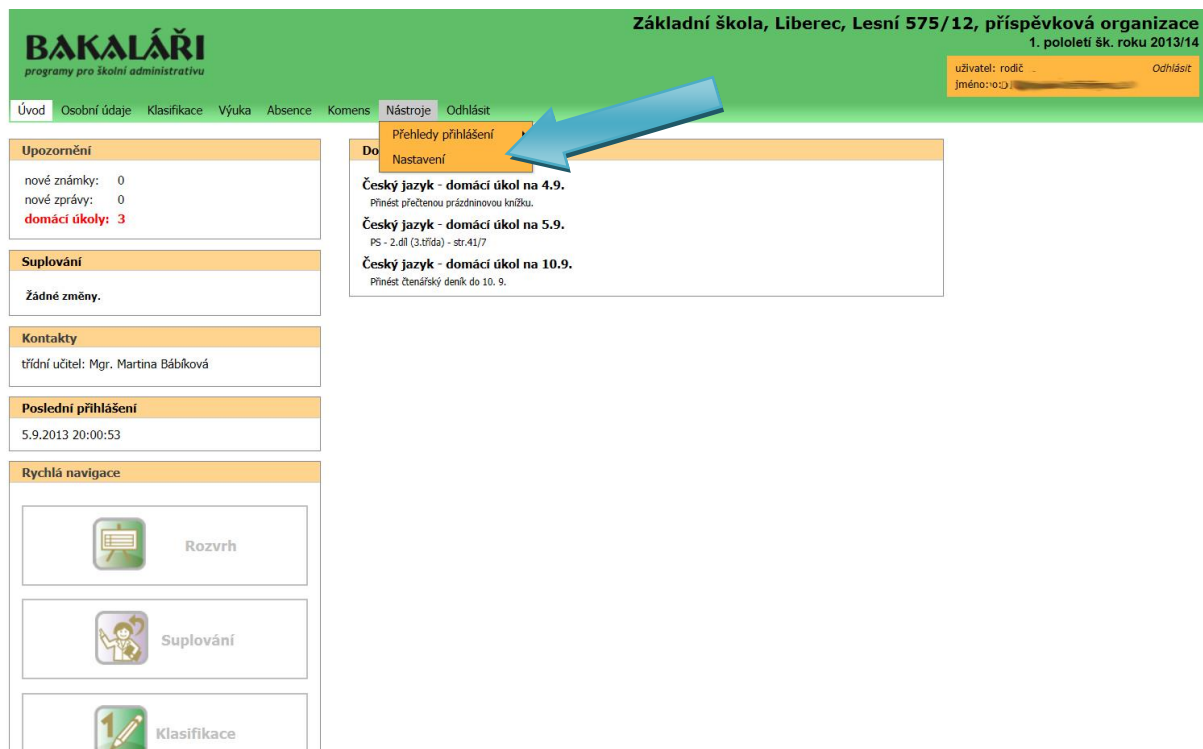
pro snazší sledování nově zapsaných informací z Bakalářů, jako známek, suplování, zpráv, můžete použít **RSS kanály**.

Komu je RSS kanál určen? Všem zájemcům z řad rodičů i žáků Základní školy Liberec, Lesní 575/12

Proč si jej mám aktivovat? RSS kanál nabízí uživatelům automatické zasílání zpráv o nově přidaných známkách, informacích o suplovaných hodinách či jiných informacích do systému Bakaláři žáka naší školy.

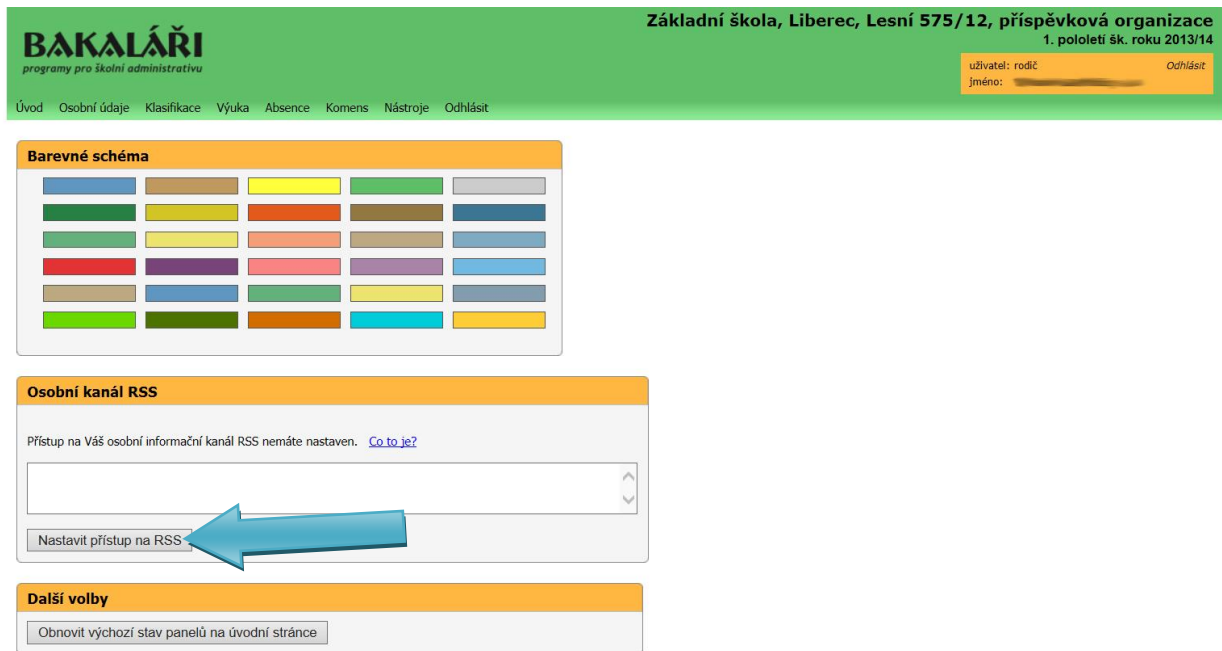
V případě, že máte zájem aktivovat svůj osobní RSS kanál, postupujte dále podle návodu.

- 1) Přes stránky www.zslesni.cz se přihlaste ke svému profilu v systému Bakaláři. Po přihlášení do Bakalářů klikněte v menu na odkaz **Nástroje / Nastavení** (viz obr. č. 1).



Obr. č. 1 – menu **Nástroje / Nastavení**.

- 2) Na zobrazené stránce klikněte v části **Osobní kanál RSS** na tlačítko „Nastavit přístup na RSS“ (viz obr. č. 2).



BAKALÁŘI
programy pro školní administrativu

Základní škola, Liberec, Lesní 575/12, příspěvková organizace
1. pololetí šk. roku 2013/14

úživatel: rodič
jméno: _____ Odhlásit

Úvod Osobní údaje Klasifikace Výuka Absence Komens Nástroje Odhlásit

Barevné schéma

Osobní kanál RSS

Přístup na Váš osobní informační kanál RSS nemáte nastaven. [Co to je?](#)

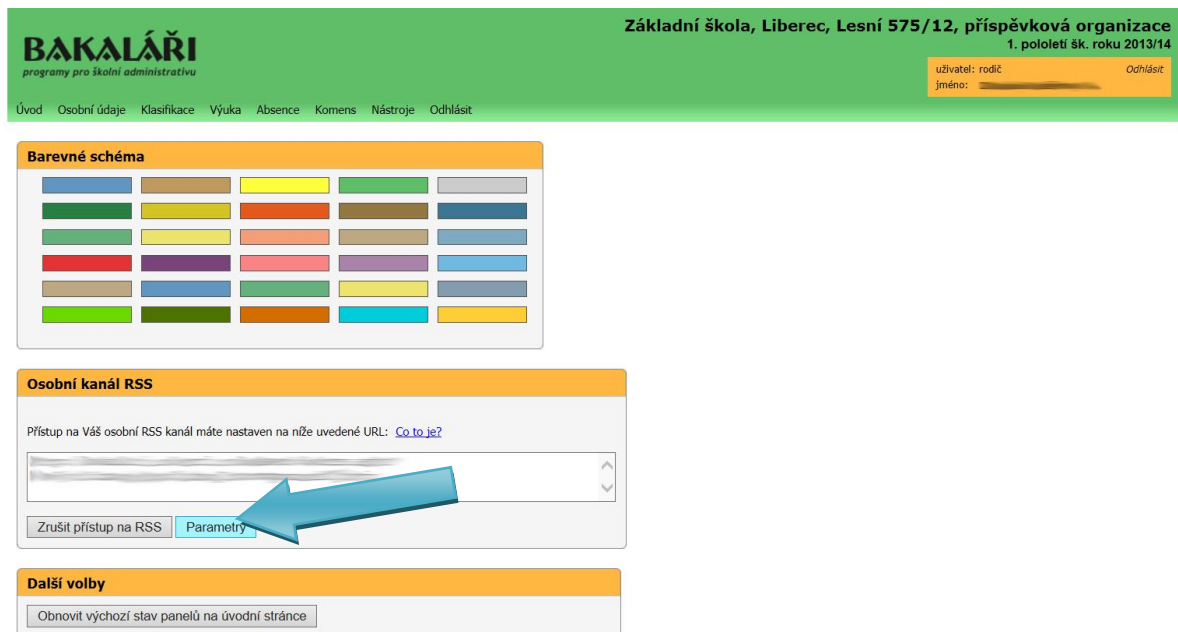
Nastavit přístup na RSS

Další volby

Obnovit výchozí stav panelů na úvodní stránce

Obr. č. 2 – Nastavit přístup na RSS

- 3) **Adresu**, která se po kliknutí na tlačítko „Nastavit přístup na RSS“ automaticky vygenerovala, si vložíme do čtečky RSS nebo přidáme do **Oblíbených položek** ve svém webovém prohlížeči.
- 4) Pomocí tlačítka **Parametry** nastavujeme, které informace a kdy budou do RSS kanálu zahrnuty a uživatel o nich bude informován (viz obr. č. 3).



BAKALÁŘI
programy pro školní administrativu

Základní škola, Liberec, Lesní 575/12, příspěvková organizace
1. pololetí šk. roku 2013/14

úživatel: rodič
jméno: _____ Odhlásit

Úvod Osobní údaje Klasifikace Výuka Absence Komens Nástroje Odhlásit

Barevné schéma

Osobní kanál RSS

Přístup na Váš osobní RSS kanál máte nastaven na níže uvedené URL: [Co to je?](#)

Zrušit přístup na RSS Parametry

Další volby

Obnovit výchozí stav panelů na úvodní stránce

Obr. č. 3 – tlačítko Parametry pro nastavení zpráv

- 5) V okně **Parametry RSS kanálu** jsou automaticky zaškrtnuta políčka pro zasílání informací o známkách, zprávách KOMENS i domácích úkolech. Odškrtnutím políčka před typem zpráv zasílání informací daného okruhu zrušíme.

Nově zadaná známka se do RSS kanálu předává ihned po zadání učitelem do Bakalářů. U informací o plánované klasifikaci a domácích úkolech si uživatel může kromě připomenutí v den události nastavit další dvě upozornění na událost ve stanoveném předstihu (počet dnů předem). Můžeme nastavit i na 0 dnů, pak se upozornění do RSS kanálů nepřidá (viz obr. č. 4).

Parametry RSS kanálu

Vyberte informace, které chcete zahrnout do RSS kanálu.

Informace o známkách

1. upozornění (dny předem): 10

2. upozornění (dny předem): 1

Informace o zprávách KOMENS

Informace o domácích úkolech

1. upozornění (dny předem): 10

2. upozornění (dny předem): 1

Ok Zavřít

Obr. č. 4 – Parametry RSS kanálu